

## RAPORT PRIVIND MONITORIZAREA FRECVENȚEI ELEVILOR ÎN SEMESTRUL I AL ANULUI ȘCOLAR 2013-2014

### Activități întreprinse în cadrul ISJ

- 1.) Centralizarea lunară la nivelul județului Covasna a absențelor acumulate;
- 2.) Completarea și trimiterea la MEN a formularului, cu privire la situația absențelor;
- 3.) Realizarea unor analize comparative lunare a participării școlare la nivel județului Covasna în funcție de ciclul de învățământ, respectiv unitate de învățământ.
- 4.) Realizarea raportului privind monitorizarea absențelor pentru lunile septembrie și octombrie al anului școlar 2013-2014, prezentarea acestuia în CA al ISJ și postarea pe site-ul ISJ la secțiunea: Directori, în vederea prezentării și dezbaterii în ședințele CP ale unităților de învățământ.

### Date statistice la nivelul județului Covasna pentru semestrul I al anului școlar 2013-2014:

- Număr total de elevi, raportat: **28125**
- Număr total de absențe înregistrate: **489909**
- Număr total de absențe nemotivate: **269676**
- Număr mediu de absențe/elev: **17,42**
- Procentul absențelor nemotivate: **55,05%** reprezentând **9,58** de absențe nemotivate/elev

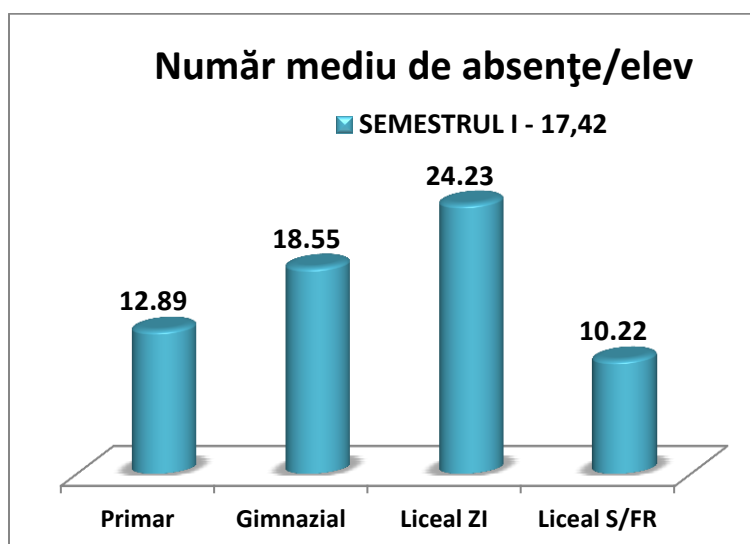
### Date statistice la nivelul județului Covasna pentru semestrul I al anului școlar 2012-2013:

- Număr total de elevi, raportat: **28690**
- Număr total de absențe înregistrate **366286**
- Număr total de absențe nemotivate: **200454**
- Număr mediu de absențe/elev: **12,72**
- Procentul absențelor nemotivate: **54,73%** reprezentând **6,96** de absențe nemotivate/elev

### Analiza comparativă a absențelor în funcție de nivelul de învățământ

#### 1.) În funcție de numărul mediu de absențe/elev.

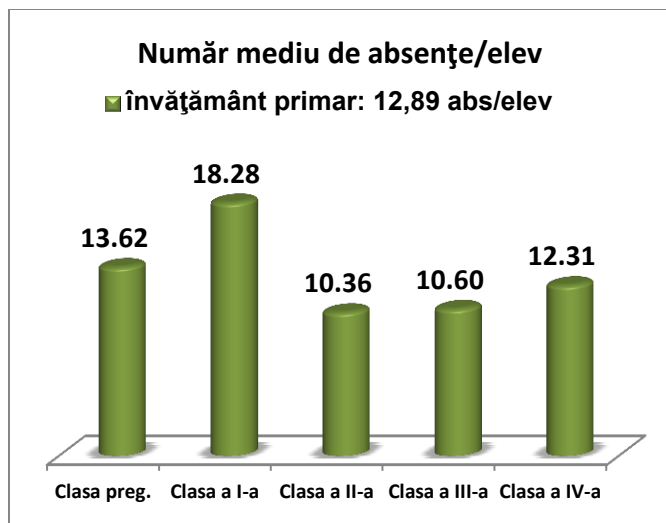
În semestrul I al anului școlar la nivelul județului s-a înregistrat un număr mediu de **17,42** absențe/elev.



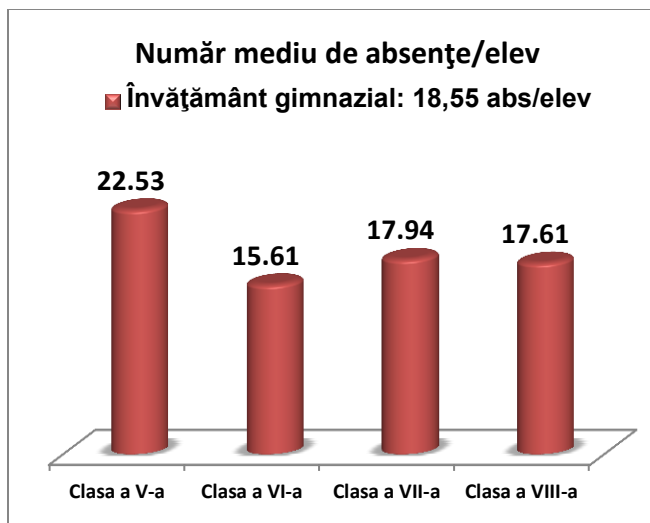
În medie cele mai multe absențe/elev s-au înregistrat la învățământul liceal de zi **24,23** urmat de învățământul gimnazial cu **18,55**.

La învățământul primar și liceal seral și cu frecvență redusă numărul mediu de absențe/elev se situează sub media județeană.

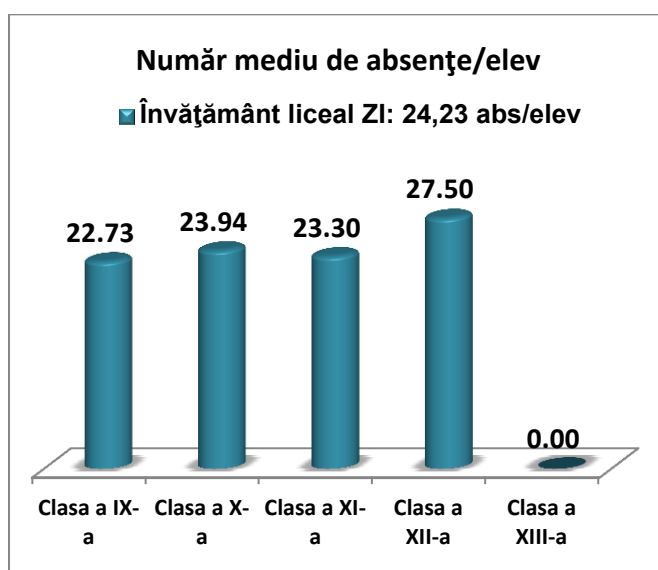
În diagramele de mai jos sunt prezentate în funcție de nivelul de învățământ, respectiv clase numărul mediu de absențe/elev (Diagramele 1.-4.)



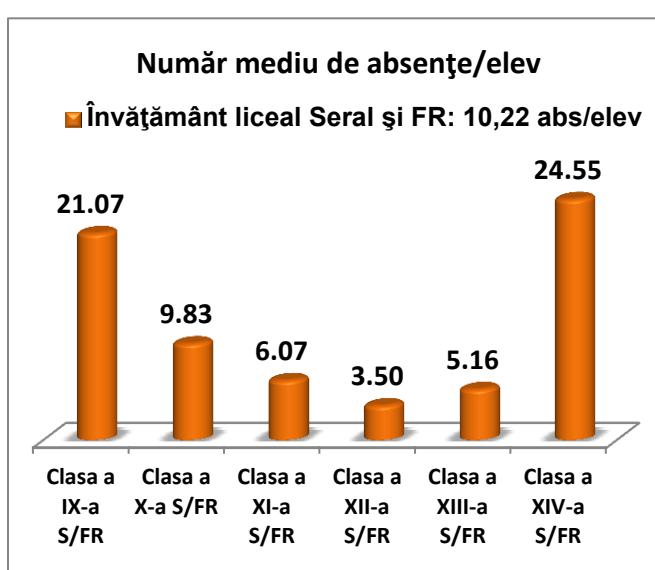
**Diagrama 1.**



**Diagrama 2.**



**Diagrama 3.**



**Diagrama 4.**

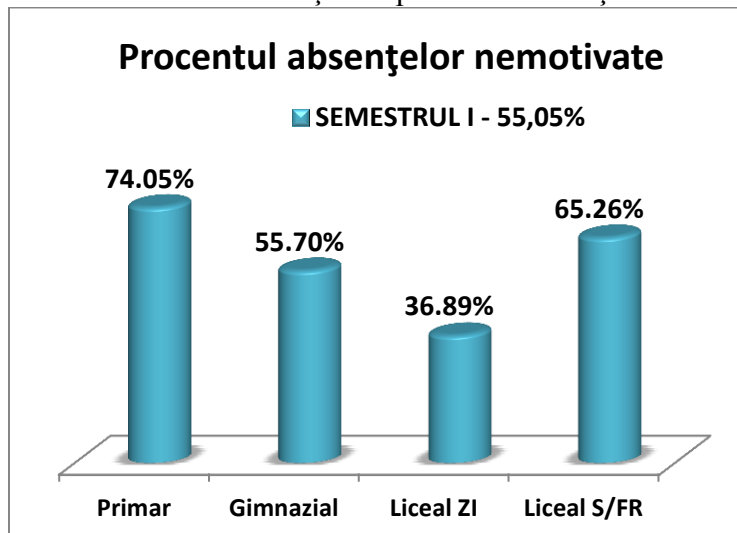
Valori peste media județeană s-au înregistrat:

- la clasa a I- a din învățământul primar;
- la clasele a V- a , a VII- a și a VIII- a din învățământul gimnazial;
- la toate clasele din învățământul liceal de zi;
- la clasele a IX-a și a XIV-a din învățământul liceal seral și frecvență redusă;

Se remarcă numărul mare de absențe/elev acumulate de clasele a XII-a ale învățământului liceal de zi respectiv la clasa a XIV-a a învățământului liceal seral și cu FR (27,50 respectiv 24,55 absențe/elev).

## 2.) În funcție de procentul absențelor nemotivate.

În semestrul I al anului școlar procentul absențelor nemotivate la nivelul județului a fost de **55,05%**



În funcție de nivelul de învățământ, procentul cel mai mare al absențelor nemotivate se înregistrează la:

- învățământul primar - 74,05%
- învățământul liceal seral și cu FR – 65,26%
- învățământul gimnazial - 55,70%.

Cel mai mic procent al absențelor nemotivate s-a înregistrat la învățământul liceal de zi 36,89%.

În Diagramele 5.-8. sunt prezentate în funcție de nivelul de învățământ, respectiv pe clase procentul absențelor nemotivate.

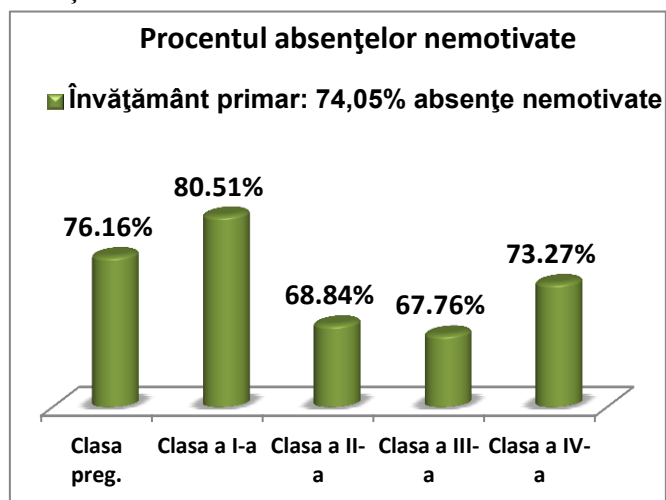


Diagrama 5.

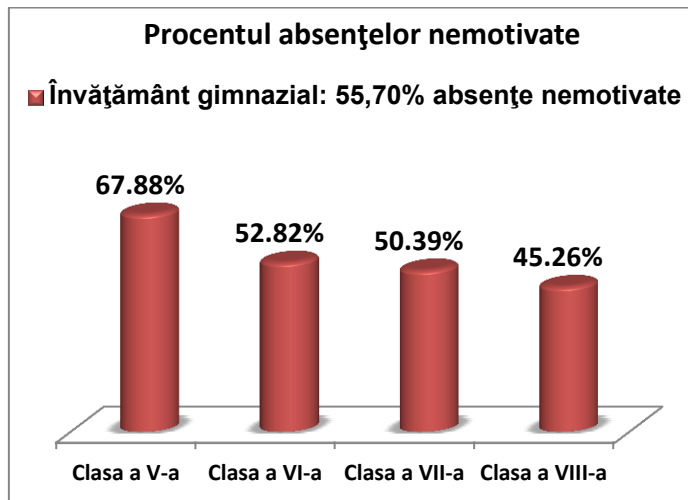


Diagrama 8

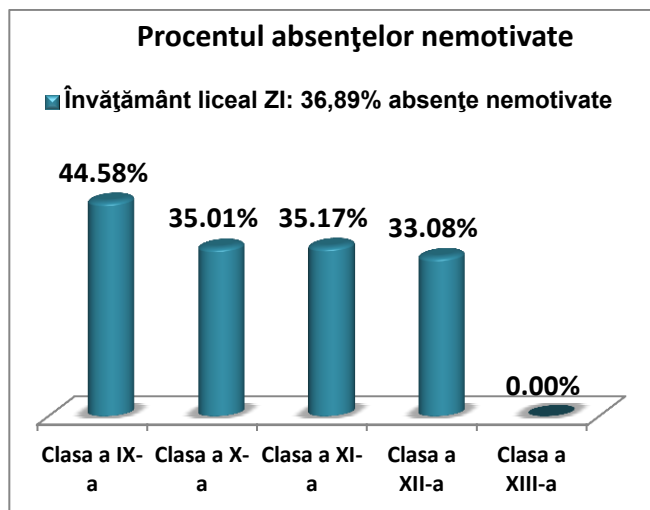


Diagrama 7.

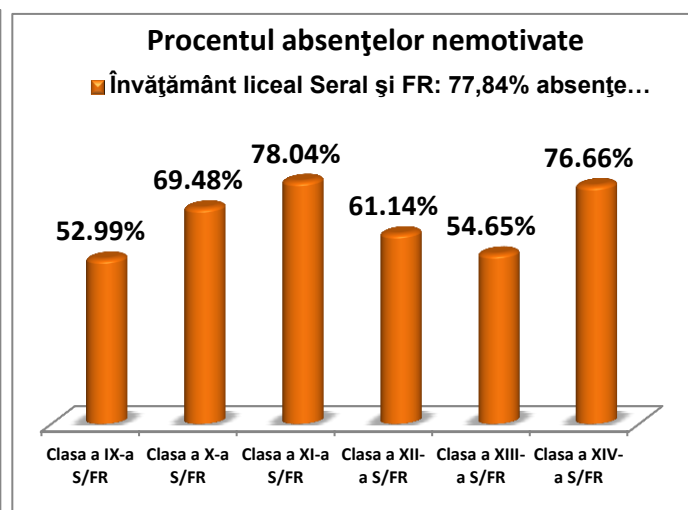


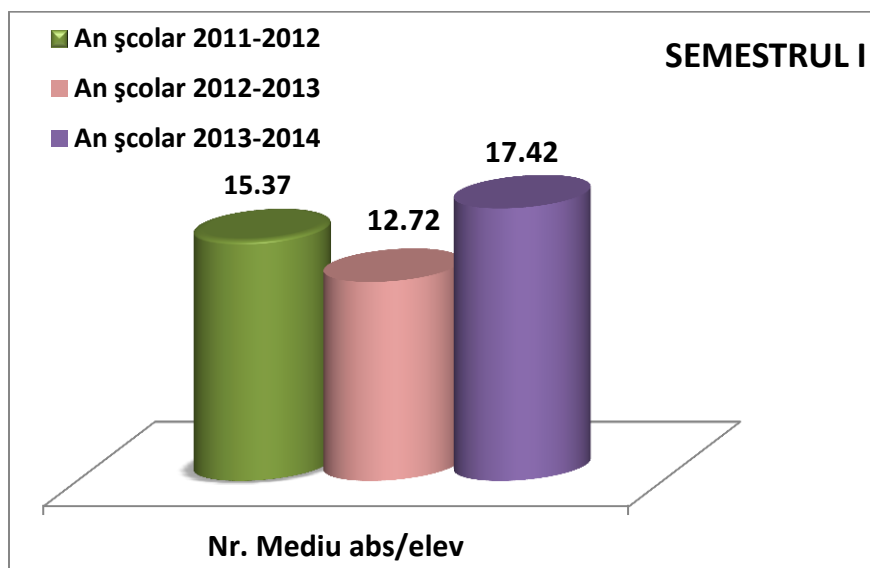
Diagrama 8.

Valori peste media județeană s-au înregistrat la:

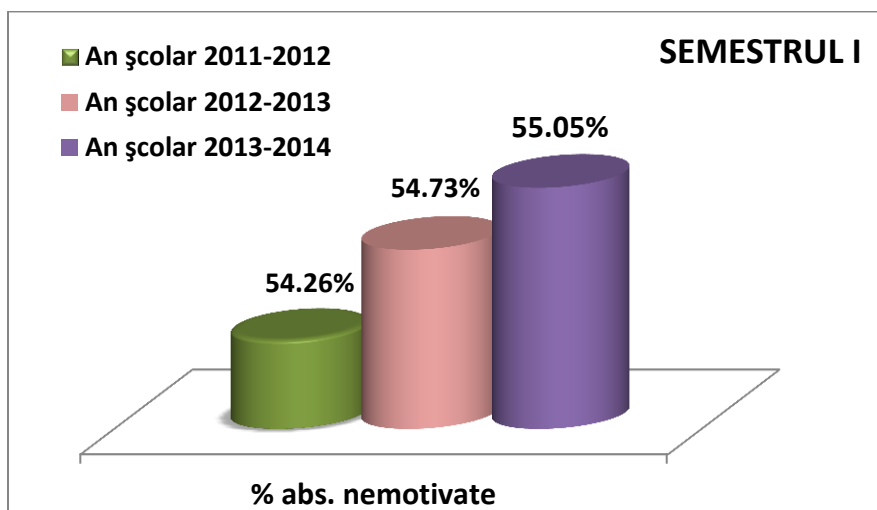
- toate clasele din învățământul primar;
- la clasa a V-a din învățământul gimnazial;
- la clasele a X-a, a XI-a, a XII-a și a XIV-a din învățământul liceal seral și frecvență redusă;

De remarcat că cele mai mici procente ale absențelor nemotivate se înregistrează la clasele învățământului liceal de zi.

### **Analiza comparativă a absențelor înregistrate în Semestrul I al anilor școlari 2011-2012, 2012-2013 respectiv 2013-2014**



Comparând evoluția numărului de absențe/elev, înregistrat în semestrul I al anilor școlari 2011-2012, 2012-2013 respectiv 2013-2014 se constată pentru acesta din urmă, o creștere semnificativă, atât față de anul școlar 2012-2013 cu 4,7 de absențe/elev, cât și față de anul școlar 2011-2012 cu 2,65 de absențe/elev.



Aceeași situație se prezintă și în cazul procentului absențelor nemotivate. În semestrul I al anului școlar 2013-2014 acest procent a crescut cu 0,32%, față de anul școlar 2012-2013, respectiv cu 0,79% față de anul școlar 2011-2012.

### **Statistica comparativă semestrul I an școlar 2012-2013, respectiv 2013-2014**

a numărului de absențe/elev pentru fiecare unitatea de învățământ, ordonate descrescător în funcție de procentul absențelor nemotivate, luate separat pentru unitățile de învățământ liceal și unitățile de învățământ gimnazial mediul urban și mediul rural.

În tabelul de mai jos sunt evidențiate cu roșu acele valori care au crescut față de valorile înregistrate în semestrul I al anului școlar 2012-2013

## Unitățile de învățământ liceal

- Media semestrului I/ 2012-2013 pentru ciclul liceal: 18,41 absențe/elev
- Procentul absențelor nemotivate pentru ciclul liceal: 36,38%
  
- Media semestrului I/ 2013-2014 pentru ciclul liceal: 24,23 absențe/elev
- Procentul absențelor nemotivate pentru ciclul liceal: 36,89%

Nr. crt	Unitatea de învățământ	TOTAL SEM. I/ 2012-2013		TOTAL SEM. I/2013-2014	
		Absențe mediu/elev	% absențe nemotivate	Absențe mediu/elev	% absențe nemotivate
1	LICEUL TEHNOLOGIC "KOS KAROLY" SFINTU GHEORGHE	24,03	68,29%	29,84	74,85%
2	LICEUL TEHNOLOGIC "NICOLAE BALCESCU" INTORSURA BUZAULUI	21,68	60,89%	22,70	64,82%
3	LICEUL TEHNOLOGIC "CONSTANTIN BRANCUSI" SFINTU GHEORGHE	32,34	46,46%	16,16	61,10%
4	LICEUL TEHNOLOGIC "PUSKAS TIVADAR" SFINTU GHEORGHE	20,60	43,29%	25,13	54,39%
5	LICEUL TEHNOLOGIC "BAROTI SZABO DAVID" BARAOLT	15,13	23,54%	14,86	51,31%
6	LICEUL TEHNOLOGIC "APOR PETER" TIRGU SECUIESC	16,89	42,72%	27,65	48,88%
7	LICEUL TEHNOLOGIC EC. – ADM. "BERDE ARON" SFINTU GHEORGHE	24,47	43,27%	25,85	47,97%
8	LICEUL TEORETIC "MIRCEA ELIADE" INTORSURA BUZAULUI	7,30	30,61%	9,64	45,23%
9	LICEUL "KOROSI CSOMA SANDOR" COVASNA	9,97	35,30%	18,07	44,99%
10	LICEUL TEHNOLOGIC "GABOR ARON" TIRGU SECUIESC	22,60	42,83%	22,49	43,04%
11	COLEGIUL NATIONAL "MIHAI VITEAZUL" SFINTU GHEORGHE	6,55	35,20%	9,00	41,62%
12	LICEUL DE ARTA "PLUGOR SANDOR" SFINTU GHEORGHE	13,25	27,08%	12,13	31,94%
13	LICEUL TEORETIC "SZEKELY MIKO" SFINTU GHEORGHE	7,07	17,54%	8,36	21,73%
14	LICEUL TEORETIC "MIKES KELEMEN" SFINTU GHEORGHE	8,82	13,03%	8,80	18,27%
15	LICEUL TEOLOGIC REFORMAT SFINTU GHEORGHE	16,97	24,10%	11,86	18,09%
16	LICEUL TEORETIC "NAGY MOZES" TIRGU SECUIESC	8,54	8,61%	8,85	11,79%
17	LICEUL PEDAGOGIC "BOD PETER" TIRGU SECUIESC	12,28	12,24%	12,14	9,33%
18	LICEUL TEOLOGIC REFORMAT TIRGU SECUIESC	9,64	9,43%	15,71	5,78%
<b>TOTAL ABSENȚE - Unități de învățământ liceale</b>		<b>13,33</b>	<b>36,18%</b>	<b>14,94</b>	<b>42,77%</b>

## Unitățile de învățământ gimnazial

- Media semestrului I/ 2012-2013 pentru ciclul primar și gimnazial: 10,91 absențe/elev
- Procentul absențelor nemotivate pentru ciclul primar și gimnazial:: 64,63%
  
- Media semestrului I/ 2013-2014 pentru ciclul primar și gimnazial: 15,32 absențe/elev
- Procentul absențelor nemotivate pentru ciclul primar și gimnazial: 64,50%

## Unitățile de învățământ gimnazial din MEDIUL URBAN

Nr. crt	Unitatea de învățământ	TOTAL SEM. I/ 2012-2013		TOTAL SEM. I/2013-2014	
		Absente mediu/elev	% absente nemotivate	Absente mediu/elev	% absente nemotivate
1.	SCOALA GIMNAZIALA "MIHAIL SADOVEANU" INTORSURA BUZAULUI	10,09	86,17%	16,74	82,30%
2.	SCOALA GIMNAZIALA "NERI SZENT FULOP" SFINTU GHEORGHE	25,73	75,06%	34,79	74,93%
3.	SCOALA GIMNAZIALA "GODRI FERENC" SFINTU GHEORGHE	34,32	74,66%	26,59	64,18%
4.	SCOALA GIMNAZIALA "ADY ENDRE" SFINTU GHEORGHE	6,91	45,96%	11,68	49,34%
5.	SCOALA GIMNAZIALA "GAAL MOZES" BARAOLT	8,43	41,27%	13,04	47,71%
6.	SCOALA GIMNAZIALA "AVRAM IANCU" COVASNA	3,20	64,54%	3,48	47,15%
7.	SCOALA GIMNAZIALA "MOLNAR JOZSIAS" TIRGU SECUIESC	10,31	45,24%	16,69	29,64%
8.	SCOALA SPECIALA SFINTU GHEORGHE	10,29	41,08%	9,86	23,44%
9.	SCOALA GIMNAZIALA "TUROCZI MOZES" TIRGU SECUIESC	6,01	13,52%	5,41	23,19%
10.	SCOALA GIMNAZIALA "NICOLAE COLAN" SFINTU GHEORGHE	5,80	44,24%	5,21	19,19%
11.	SCOALA GIMNAZIALA "VARADI JOZSEF" SFINTU GHEORGHE	4,72	12,12%	9,03	12,35%
12.	SCOALA GIMNAZIALA "PETOFI SANDOR" TIRGU SECUIESC	6,45	14,49%	9,82	8,44%
<b>TOTAL ABSENȚE - Unități de învățământ gimnaziale – mediul urban</b>		<b>10.08</b>	<b>56.11%</b>	<b>13,33</b>	<b>50,42%</b>

## Unitățile de învățământ gimnazial din MEDIUL RURAL

Nr. crt	Unitatea de învățământ	TOTAL SEM. I/ 2012-2013		TOTAL SEM. I/2013-2014	
		Absente mediu/elev	% absente nemotivate	Absente mediu/elev	% absente nemotivate
1.	SCOALA GIMNAZIALA "BOLONI FARKAS SANDOR" BELIN	50,57	93,76%	61,29	92,55%
2.	SCOALA GIMNAZIALA BARCANI	5,06	95,42%	6,50	89,02%
3.	SCOALA GIMNAZIALA "KONSZA SAMU" BATANII MARI	19,17	89,08%	21,69	88,56%
4.	SCOALA GIMNAZIALA "BEM JOZSEF" LEMNIA	18,42	89,03%	8,40	86,60%
5.	SCOALA GIMNAZIALA "BARTHA KAROLY" BOROSNEU MARE	15,21	71,02%	60,60	86,09%
6.	SCOALA GIMNAZIALA "ROMULUS CIOFLEC" ARACI	24,76	85,33%	32,64	85,57%
7.	SCOALA GIMNAZIALA HAGHIG	21,38	89,99%	19,86	85,28%
8.	SCOALA GIMNAZIALA "CZETZ JANOS" GHIDFALAU	36,42	74,20%	86,57	81,85%
9.	SCOALA GIMNAZIALA "COMENIUS" BRETCU	9,27	70,14%	21,74	81,10%
10.	SCOALA GIMNAZIALA NR.1 ZABALA	14,66	74,97%	21,30	80,31%
11.	SCOALA GIMNAZIALA "BENKO JOZSEF" BRADUT	7,28	86,43%	8,67	80,23%
12.	SCOALA GIMNAZIALA "DARKO JENO" DALNIC	11,44	49,26%	35,27	77,52%
13.	SCOALA GIMNAZIALA "KICSI ANTAL" TURIA	12,85	92,22%	25,17	77,49%
14.	SCOALA GIMNAZIALA "TOKES JOZSEF" MALNAS SAT	6,74	71,56%	12,65	74,74%
15.	SCOALA GIMNAZIALA "NICOLAE RUSSU" SITA BUZAULUI	3,18	78,25%	3,73	74,68%
16.	SCOALA GIMNAZIALA "MIHAI EMINESCU" VALEA MARE	7,57	75,12%	6,68	73,89%
17.	SCOALA GIMNAZIALA "VEGH ANTAL" CERNAT	14,00	70,85%	19,27	70,87%
18.	SCOALA GIMNAZIALA "HENTER KAROLY" BODOC	6,73	33,29%	12,07	69,81%
19.	SCOALA GIMNAZIALA "BALINT GABOR" CATALINA	10,48	74,22%	43,04	68,82%
20.	SCOALA GIMNAZIALA "KALNOKI LUDMILLA" VALEA CRISULUI	15,83	80,62%	10,04	68,13%
21.	SCOALA GIMNAZIALA "KUN KOCSARD" OJDULA	34,71	60,72%	49,89	66,96%
22.	SCOALA GIMNAZIALA "HORN DAVID" COMANAU	1,56	68,03%	6,52	66,29%
23.	SCOALA GIMNAZIALA "TREFAN LEONARD" POIAN	3,36	72,37%	5,61	66,11%
24.	SCOALA GIMNAZIALA "APOR ISTVAN" SANZIENI	6,96	36,19%	13,49	59,59%
25.	SCOALA GIMNAZIALA "MIKES KELEMEN" ZAGON	7,77	63,85%	9,80	58,67%
26.	SCOALA GIMNAZIALA "BORBATH KAROLY" VARGHIS	19,98	57,85%	18,09	58,02%
27.	SCOALA GIMNAZIALA "ANTOS JANOS" RECI	3,42	65,01%	3,70	57,11%
28.	SCOALA GIMNAZIALA "LUKACS LASZLO" ILIENI	5,98	28,13%	10,97	53,94%
29.	SCOALA GIMNAZIALA "DR.GELEI JOZSEF" ARCUS	1,80	38,52%	5,82	52,42%
30.	SCOALA GIMNAZIALA "MATHE JANOS" HERCULIAN	3,06	54,69%	2,93	49,29%
31.	SCOALA GIMNAZIALA "KRIZA JANOS" AITA MARE	2,62	29,12%	5,06	47,76%
32.	SCOALA GIMNAZIALA "NAGY MOZES" ESTELNIC	5,91	51,39%	8,40	46,85%
33.	SCOALA GIMNAZIALA "TATRANGI SANDOR" OZUN	6,87	47,43%	6,31	41,94%
34.	SCOALA GIMNAZIALA "ORBAN BALAZS" MOACSA	17,78	61,43%	19,29	40,48%
35.	SCOALA GIMNAZIALA "JANCZO BENEDEK" GHELINTA	13,87	56,11%	14,23	40,40%
36.	SCOALA GIMNAZIALA "MIKES ARMIN" BIXAD	9,63	21,55%	8,74	39,89%
37.	SCOALA GIMNAZIALA DOBARLAU	7,81	22,92%	16,49	27,10%
38.	SCOALA GIMNAZIALA "BIBO JOZSEF" BRATES	5,25	38,22%	7,13	25,56%
39.	SCOALA GIMNAZIALA PAPAUTI	2,85	16,61%	4,07	25,00%
40.	SCOALA GIMNAZIALA "KELEMEN DIDAK" MERENI	3,24	43,54%	5,31	20,90%
41.	SCOALA GIMNAZIALA "FEJER AKOS" MICFALAU	6,76	49,49%	6,70	16,45%
42.	SCOALA GIMNAZIALA "GABOR ARON" CHICHIS	3,47	53,26%	2,93	0,32%
<b>TOTAL ABSENȚE - Unități de învățământ gimnaziale – mediul rural</b>		<b>13,36</b>	<b>74,32%</b>	<b>19,58</b>	<b>74,71%</b>

## **Propuneri de măsuri pentru prevenirea și diminuarea absențelor în semestrul II.**

### **La nivelul ISJ**

- 1.) Publicarea pe site-ul ISJ a raportului pe semestrul I al anului școlar 2013-2014 incluzând lista unităților de învățământ care au înregistrat cele mai multe absențe/elev respectiv absențe nemotivate.
- 2.) Efectuarea în semestrul II a unei inspecții tematice teritoriale pentru verificarea modului de gestionare a fenomenului de absenteism la nivelul unităților de învățământ, incluzând următoarelor aspecte:
  - Verificarea documentelor persoanei responsabile cu monitorizarea absențelor la nivelul unităților de învățământ;
  - Verificarea modului de raportare a absențelor lunare de către învățători și diriginți;
  - Verificarea prin sondaj a cataloagelor claselor și compararea numărului de absențe existente în catalog și numărul de absențe raportat;
  - Verificarea existenței statisticilor și a analizelor comparative la nivelul unităților de învățământ;
  - Verificarea măsurilor concrete aplicate în vederea reducerii absenteismului în cazul elevilor/claselor unde s-au acumulat multe absențe.

### **La nivelul unităților de învățământ**

- 1.) **Pentru semestrul II, pentru fiecare lună se vor raporta efectivele existente la începutul semestrului, chiar dacă pe parcursul semestrului intervin modificări în efective.**
- 2.) Verificarea de către directori a datelor transmise de către responsabilul cu centralizarea absențelor (directorul certifică cu semnătură și ștampila unității corectitudinea datelor).
- 3.) Verificarea periodică de către echipa managerială a consemnării absențelor în catalog de către toate cadrele didactice.
- 4.) Clarificarea situației elevilor neșcolarizați, neîncheiați și cu abandon.
- 5.) Realizarea analizei evoluției absențelor la nivelul unității de învățământ, comparativ cu valorile județene, prezentarea acesteia în consiliile profesionale și identificarea unor măsuri pentru ameliorarea situației.
- 6.) Aplicarea unor măsuri concrete în vederea reducerii absenteismului, de către directorii unităților de învățământ la care s-au acumulat absențe peste media județeană.
- 7.) Întărirea pazei la intrarea în unitățile de învățământ pentru a diminua numărul elevilor care pleacă de la ore.
- 8.) Discuții cu părinții și vizite la domiciliul elevilor din învățământul obligatoriu, care acumulează multe absențe .

**Inspector școlar pentru matematică,  
Prof. Vass Csilla**