



Nr.....242...../.....06.....2020

Către

INSPECTORATUL ȘCOLAR JUDEȚEAN \_\_\_\_\_  
INSPECTORATUL ȘCOLAR AL MUNICIPIULUI BUCUREȘTI  
În atenția Doamnei/Domnului Inspector Școlar General

Ref.: Actualizarea în SIIIR a datelor privind conectarea unităților de învățământ la internet


Având în vedere necesitatea extinderii conectării la internet a unităților de învățământ, vă rugăm să dispuneți conducerilor unităților de învățământ din județ/municipiul București ca, până la data de 07.07.2020, să întreprindă măsurile necesare pentru actualizarea datelor din SIIIR privind conectarea la internet a corpurilor de clădire din cadrul unităților de învățământ (atât a celor cu personalitate juridică, cât și a structurilor arondate), indiferent de furnizor sau de tipul conexiunii.

Actualizarea datelor din SIIIR privind conectarea la internet a corpurilor de clădire se realizează conform instrucțiunilor anexate la prezenta adresă.

La nivelul fiecărei unități de învățământ, întreaga responsabilitate privind corectitudinea și exactitatea datelor înregistrate în aplicația informatică SIIIR revine directorului unității de învățământ, iar la nivelul inspectoratelor școlare această responsabilitate revine inspectorului școlar general.

SECRETAR GENERAL ADJUNCT

Sorin Ștefan DE



Manager SIIIR


Șef serviciu,

Adrian – Marius BĂRBULESCU

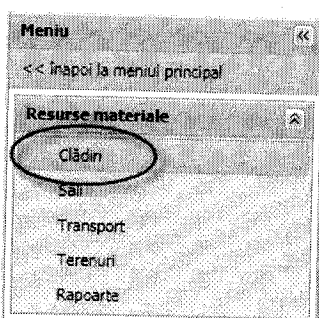
# Completare utilități clădiri - acces internet

Completarea utilităților de tip Acces internet, pentru fiecare clădire existentă în SIIR, se realizează la nivelul unităților de învățământ urmând pașii de mai jos:


1. Accesați modulul **Resurse materiale**.



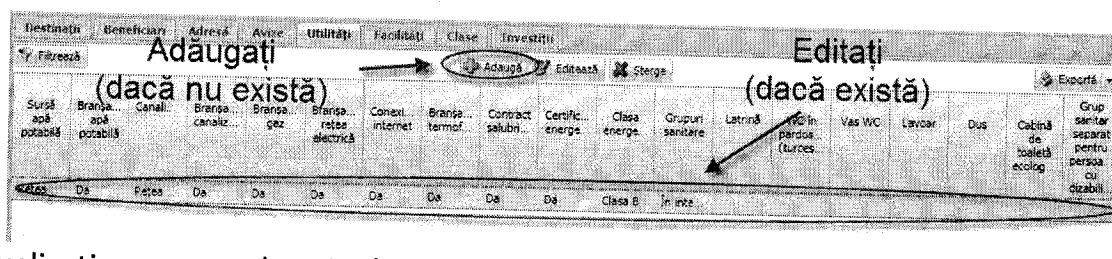
2. Accesați meniul **Clădiri**.



3. Editați clădirea din listă și accesați tab-ul **Utilități**.



4. Editați înregistrarea pentru utilități (dacă există) sau apăsați butonul Adaugă (dacă nu există).



5. Actualizați sau completați câmpurile **Conexiune la internet** și **Tip conexiunea la internet** din secțiunea *Gaz, electricitate, internet*.

Gaz, electricitate, internet

Bransament gaz:	Da
Bransament rețea electrică:	Da
Conexiune internet:	Da
Tip conexiune internet:	Internet prin fibra optica

În câmpul **Conexiune la internet** se selectează valoarea **Da** sau **Nu** din lista derulantă:

Conexiune internet:

Tip conexiune internet:

În câmpul **Tip conexiune la internet** se selectează valoarea din lista derulantă:

- Dial-up
- Asymmetric Digital Subscriber Line
- Internet prin cablu coaxial
- Internet prin satelit
- Internet prin fibra optica
- Internet Mobil 3G
- Internet Mobil 4G/LTE
- Internet prin conexiune Wireless
- Internet prin cablu de rețea

6. Apăsați butonul **Salvează** pentru salvarea modificărilor.



Câmpul **Tip conexiune la internet** se dezactivează în cazul în care se selectează valoarea **Nu** în câmpul **Conexiune la internet**.

Completarea acestor date se face la **nivelul unităților de învățământ și pentru fiecare clădire în parte**.

**Pentru salvarea modificărilor trebuie să se completeze și celelalte câmpuri obligatorii din formularul Utilități.**